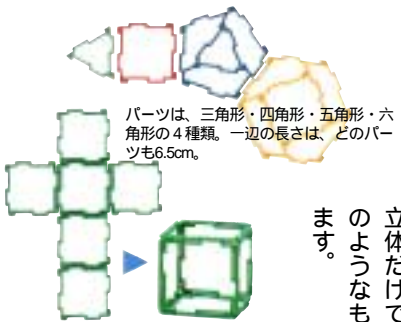


大きな立体を作って、ダイナミックに遊べる

3Dジオシェイプス

素材：ポリカーボネイト樹脂
寸法：一辺6.5cm
製造：3Dジオシェイプス社（オーストラリア）

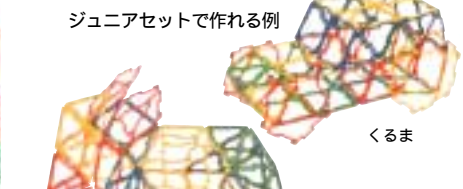


ジオシェイプスは、オーストラリア生まれ。辺と辺をつないでいくので、展開図を作っていく要領で立体を作ります。大きくても軽いのが特長。幾何学的な立体だけでなく、下のようなものも作れます。

展開図のようにつなげてから立体に組みます。つないだ部分は関節のように動きます。



ジュニアセットで作れる例



商品名	価格	三角形	四角形	五角形	六角形	合計
ジュニアセット	¥2,500	30	24	2	2	58
ファーストセット	¥7,500	72	60	12	12	144
フルセット	¥14,500	102	60	30	24	216
コンポーネント	三角形	¥3,500	102			102
	四角形	¥3,500		60		60
	五角形	¥3,500			30	30
	六角形	¥3,500				24



テーブル上で、平面的につないでいくのも大好き（奥）持ち上げてつなげる（手前）よりも、平面上でつなげる方が易いので、小さな子にはこのやり方を教えてやろう。

球状のものをつなげて、ブランブランとヨーヨーのように遊ぶ。樹脂に弾力性があるので、こんな遊びもできる。

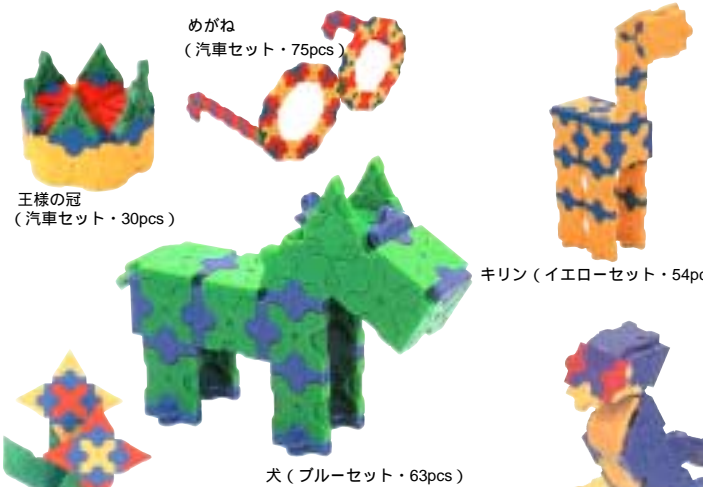
身近なものが作りやすい

ラキュー-LaQ

素材：ABS樹脂
寸法：一辺1.7cm
製造：ヨシツ株式会社（日本）



パチンパチンと気持ちよくはまっていくラキューは日本が世界に誇るプラスチックの構成玩具です。具体的な物の形を作りやすく、パーツ同志がかっちりまるるので、作った物でじっくり遊びがしやすいところが特長です。

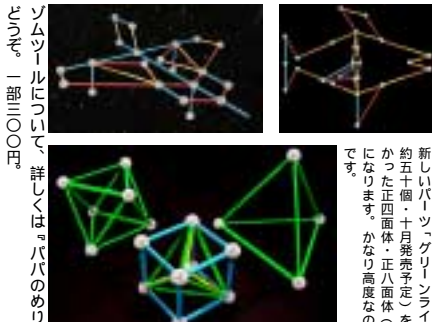


商品名	内容	個数	付属品	価格
ミニキットシリーズ	パッケージ裏面の写真にある作品が作れるセットで、ホビーキットよりもお手頃価格なセットです。			
・自動車セット	： 自動車が出来て、これを組替えると鳥や王冠そしてメガネが作れるセットです。	175	作りカード ステッカー	¥1,380
・ヘリコプターセット	： ヘリコプターが出来て、これを組替えると腕時計やサリソとして花が作れるセット。	175		¥1,380
ホビーキットシリーズ	パッケージ裏面の写真にある作品が作れるシリーズです。もちろん工夫次第でいろいろな形も作ることが出来ます。			
・ブルーセット	： カバ、イヌ、ラクダが一緒に作れて、これを組替えるとクジャクやトラックも作れます。	260		¥2,000
・レッドセット	： ミキサー車が出来て、これを組替えると花、自転車やクルーザーを作れます。	260	作りカード ステッカー	¥2,000
・グリーンセット	： ワニ、ライオン、ペンギンと一緒に作れて、これを組替えるとシマウマや車を作れます。	260		¥2,000
・イエローセット	： シャベルカーが出来て、これを組替えると花、キリンやジープカーが作れます。	260		¥2,000
ベシックシリーズ	お誕生日のプレゼントや入学入園のお祝いなどには最適なシリーズです。			
・ベシック3	： 赤・青・黄・緑と白の5色7種類のパーツがバランス良くセットされています。	600	作りカード 2冊	¥4,800
・ベシック5	： 赤・青・黄・緑と白の5色7種類のパーツがバランス良くセットされています。	900		¥7,000
・ベシック7	： 赤・青・黄・緑と白の5色7種類のパーツがバランス良くセットされています。	1350		¥10,000
エキスパートセット	プラスチックケース入りの大きなセット。幼稚園や保育園などの施設には最適です。			
・エキスパートセットS		2350	作りカード 2冊	¥16,000
・エキスパートセットL		4800		¥32,000

もともとは研究者用に開発された

ゾムツール

素材：ABS樹脂
寸法：最長のパーツ18cm
製造：ゾムツール社（USA）

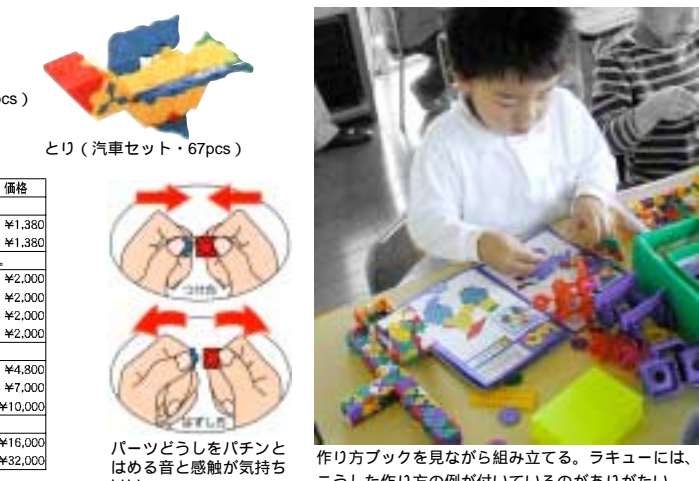


『パバのめりこみ度100%のおもちゃ』で相沢が紹介して一躍有名になったアメリカのゾムツールは、球を中心にして放射状に作るように教えると、比較的やさしく立体が作れます。もともと研究者用のものだけあって、高度な数学的立体が作れるのが、このゾムツールの特長です。

ゾムツール3	¥5,500
ゾムツール5	¥11,000
スチューデントキット	¥22,000
ティーチャーズキット	¥40,000
グリーンライン	¥11,000
グリーンライン 1/2	¥6,000

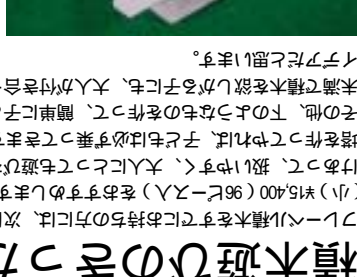



究極の構成玩具3種

立体を自由自在に作れる構成玩具があったら、どんなに楽しいでしょう。ここに紹介する三種類のおもちゃは、そんな願いから生まれてに違いありません。どれも、数学的な計算を基に作られ、プラスチックの技術も進化して、頑丈です。物が地球上に存在しているという事は、必ず形を伴っています。簡単に壊れないようにするには、どんな形にすると良いのか、そんなことが知らず知らずのうちに学べるのも、この種の構成玩具のよい所です。強い物を作れば、作った物で遊べるわけですからネ。



カラーページにつきましては、印刷の都合上、商品の色が実物と多少異なる場合がございますので、ご了承下さい。

迷路を作る (96pcs) ⑮オレバジ 平面モザイク (48pcs) ⑯レドット カラーの補充用積木 (小) (96ピース入り¥17,000) もあります。



積木遊びのきっかけづくりに

子どもの遊び場づくりに最適な積木遊びには特に適したカーペット

このソフトカーペット (国産品) は、以下の点で玉倒しに優れています。
1) 一辺が45cmの正方形をつなげているので、汚れた部分だけ水洗いできる。
2) しっかりした布と、細くて密に打った二重のPE (ポリエチレン) フォームを熱融着したので、洗ってもカーペットがはがれない。
3) 裏面のPE (ポリエチレン) フォームを熱融着させたので、洗ってもカーペットがはがれない。
4) PEフォームの密度が高いので、上に乗ったきの凹みが少ない積木遊びに最適。ヘタリや夏の反りが少ない心配もない。
5) 裏面のシボ加工で、カーペット自体が滑らない。

積木遊びのきっかけづくりに最適な積木遊びには特に適したカーペット

積木遊びのきっかけづくりに最適な積木遊びには特に適したカーペット

積木遊びのきっかけづくりに最適な積木遊びには特に適したカーペット

積木遊びのきっかけづくりに最適な積木遊びには特に適したカーペット

積木遊びのきっかけづくりに最適な積木遊びには特に適したカーペット

積木遊びのきっかけづくりに最適な積木遊びには特に適したカーペット

積木遊びのきっかけづくりに最適な積木遊びには特に適したカーペット

積木遊びのきっかけづくりに最適な積木遊びには特に適したカーペット

積木遊びのきっかけづくりに最適な積木遊びには特に適したカーペット

積木遊びのきっかけづくりに最適な積木遊びには特に適したカーペット

積木遊びのきっかけづくりに最適な積木遊びには特に適したカーペット

積木遊びのきっかけづくりに最適な積木遊びには特に適したカーペット

積木遊びのきっかけづくりに最適な積木遊びには特に適したカーペット

積木遊びのきっかけづくりに最適な積木遊びには特に適したカーペット

積木遊びのきっかけづくりに最適な積木遊びには特に適したカーペット

積木遊びのきっかけづくりに最適な積木遊びには特に適したカーペット

積木遊びのきっかけづくりに最適な積木遊びには特に適したカーペット